

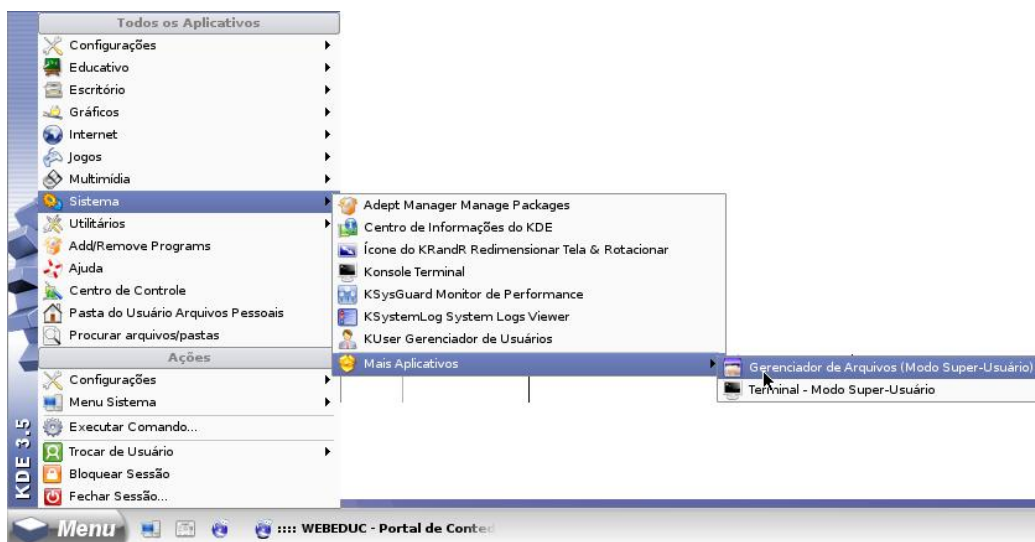
Atualizando o Source.list utilizando o repositório da OsSystems

Por: Rafael Nink de Carvalho

A distribuição Debian na qual o Linux Educacional 1.0 é derivado possui um arquivo chamado Source.list, este contém os repositórios (servidores de pacotes) pelo qual o sistema pode ser atualizado ou buscar mais aplicativos, tudo isso utilizando os comandos apt-get.

Neste arquivo podem ser acrescentados diversos repositórios espalhados pelo mundo, mas é sempre aconselhável utilizar os mirrors oficiais. A empresa OsSystems que desenvolveu o Linux Educacional disponibiliza este serviço, veremos neste passo a passo como atualizá-lo.

Primeiramente clique em **Menu Principal – Sistema – Mais Aplicativos – Gerenciador de Arquivos (Modo Super-Usuário)**.

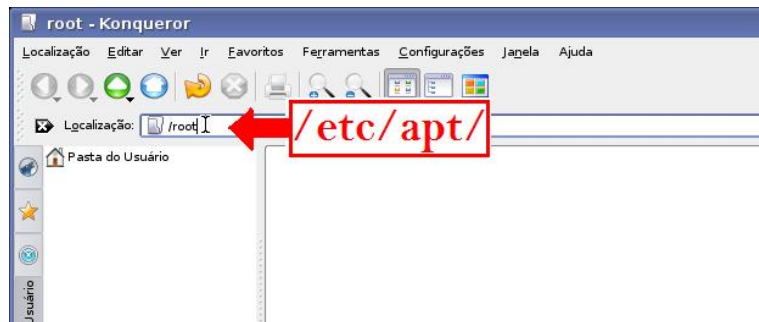


Abrir-se-á a janela pedindo a senha de root (geralmente a senha utilizada nos laboratórios é **qwe123**), digite-a e clique em **ok**.

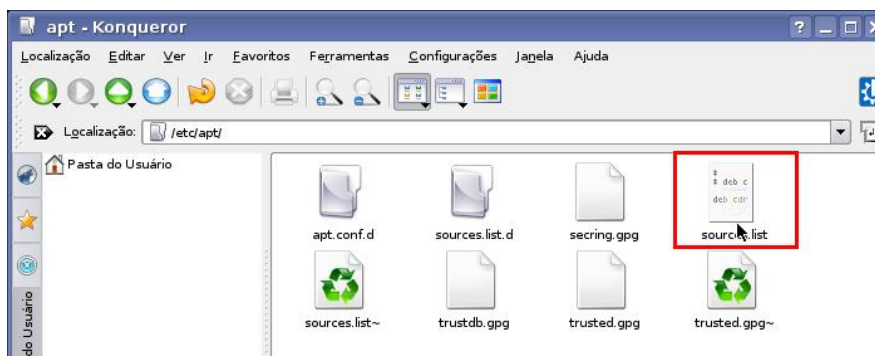


Atualizando o Source.list

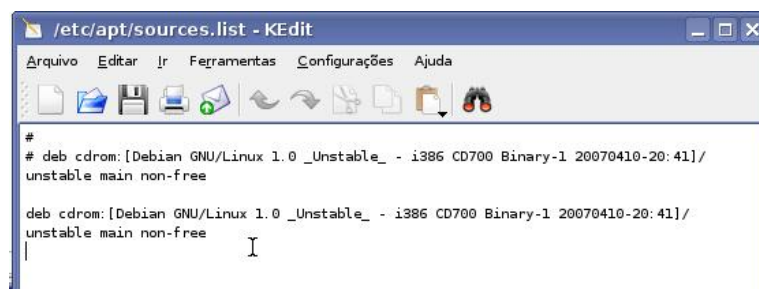
Após surgir a janela do gerenciador de arquivos Konqueror, na caixa Localização digite: **/etc/apt/** e tecla **enter**.



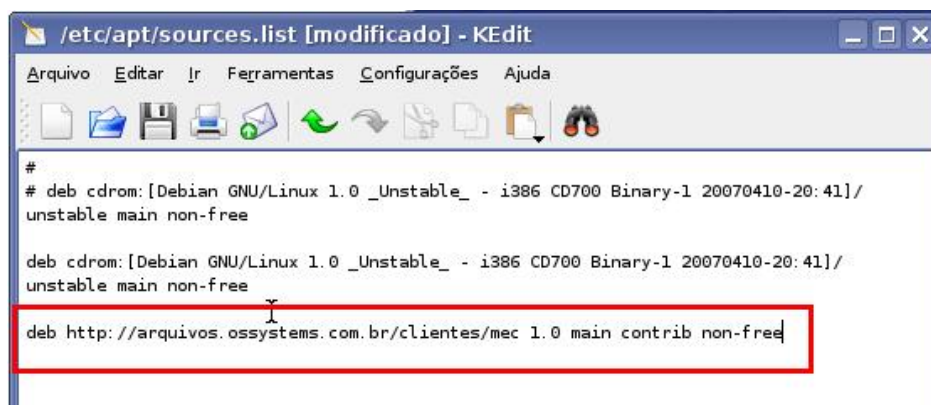
Clique sobre o arquivo **source.list** para abri-lo.



O arquivo será aberto utilizando o KEdit.



Acrescente à seguinte “deb http://arquivos.ossystems.com.br/clientes/mec 1.0 main contrib non-free” linha conforme a figura abaixo.

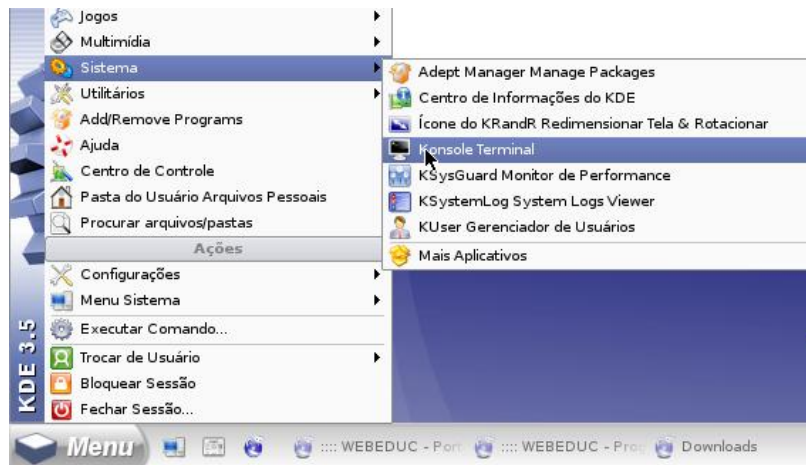


Atualizando o Source.list

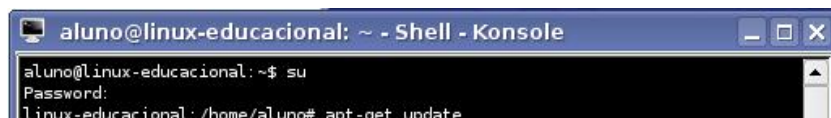
Após digitar o novo repositório clique no ícone disquete para salvar. Ao fazer clique em fechar.



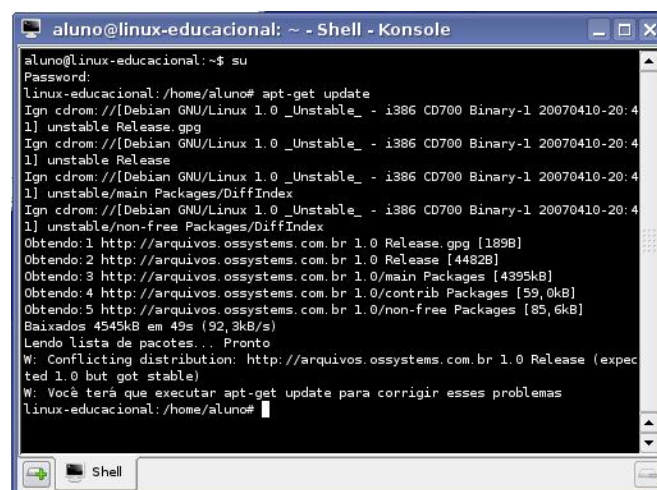
Agora que acrescentamos o novo repositório vamos atualizar o sistema. Clique em **Menu Principal – Sistema – Konsole Terminal**.



Digite **su** para logar com root (administrador), tecle **enter**, digite a **senha de root** em seguida tecle **enter**.



Aguarde o processo finalizar.



Pronto!!!